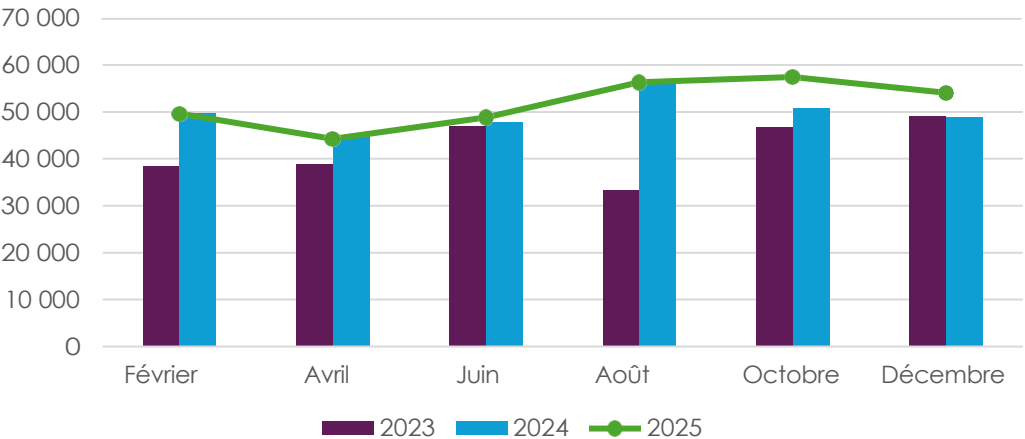


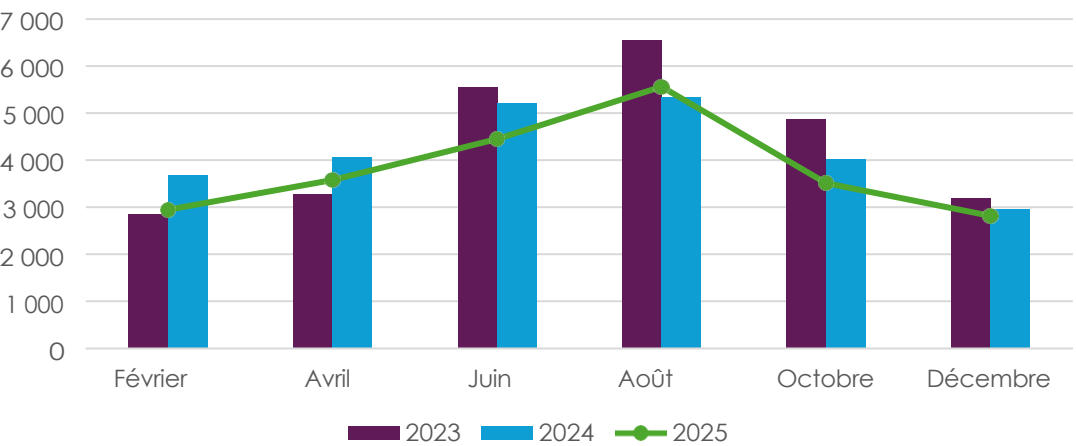
Nombre total de passagers par mois



Mouvements des passagers

	2025	% de variation	2024	% de variation	2023	% de variation
Janvier	49 705	4,55 %	47 541	21,26 %	39 206	107,97 %
Février	49 627	-0,45 %	49 850	29,79 %	38 407	88,32 %
Mars	54 858	1,21 %	54 202	17,88 %	45 981	38,80 %
Avril	44 248	-1,23 %	44 799	15,28 %	38 860	22,23 %
Mai	43 407	-6,14 %	46 248	14,61 %	40 352	13,20 %
Juin	48 802	2,14 %	47 779	1,82 %	46 927	10,70 %
Juillet	52 855	-2,87 %	54 418	6,62 %	51 038	5,00 %
Août	56 295	-1,23 %	56 994	71,29 %	33 274	-35,74 %
Septembre	59 772	4,81 %	57 031	48,25 %	38 469	-17,99 %
Octobre	57 431	13,17 %	50 746	8,52 %	46 761	12,28 %
Novembre	47 088	2,95 %	45 738	4,65 %	43 704	18,85 %
Décembre	54 089	10,42 %	48 984	-0,11 %	49 040	26,19 %
Total (CDA)	618 177	2,29 %	604 330	18,03 %	512 019	14,60 %

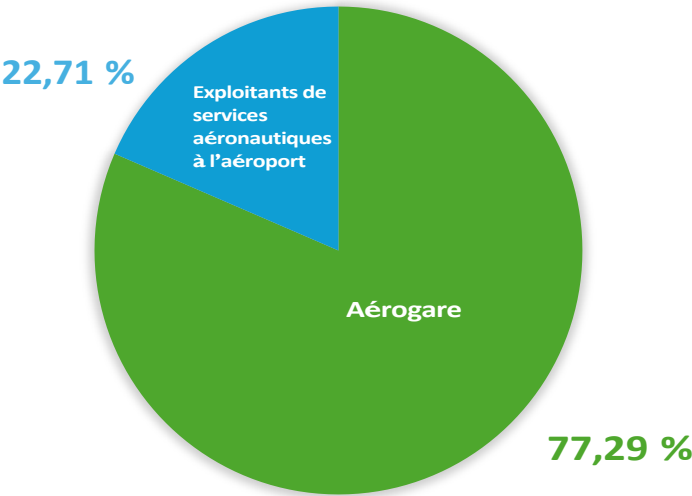
Mouvements des aéronefs par mois



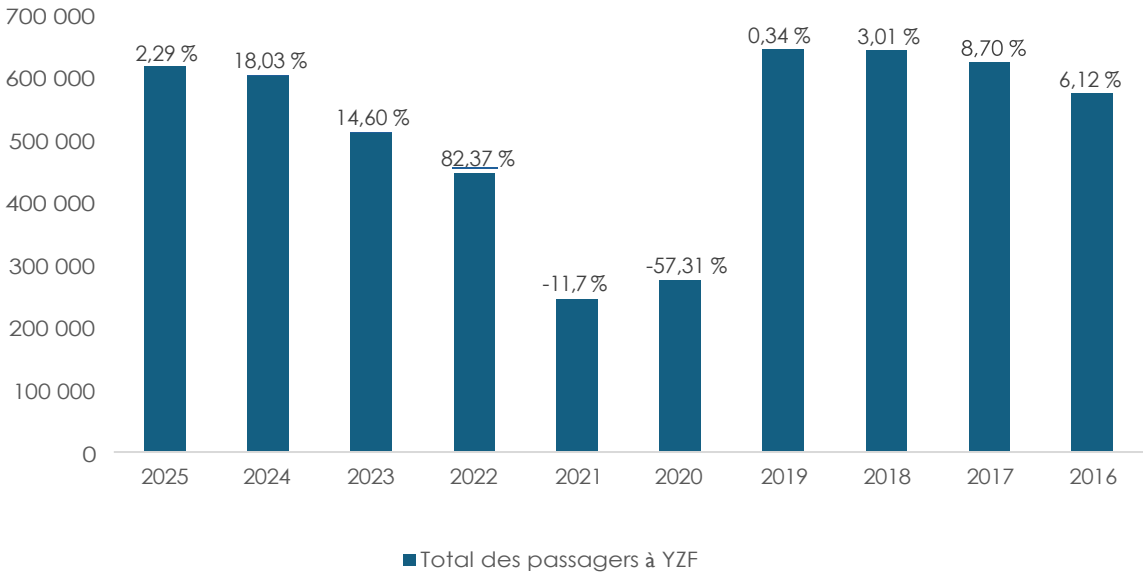
Mouvements des aéronefs

	2025	% de variation	2024	% de variation	2023	% de variation
Janvier	3 026	-5,59 %	3 205	5,05 %	3 051	16,72 %
Février	2 951	-19,72 %	3 676	28,49 %	2 861	7,31 %
Mars	3 464	-7,11 %	3 729	0,11 %	3 725	11,83 %
Avril	3 580	-12,04 %	4 070	23,78 %	3 288	-3,61 %
Mai	3 648	-14,73 %	4 278	10,26 %	3 880	-4,97 %
Juin	4 454	-14,44 %	5 206	-6,13 %	5 546	-0,38 %
Juillet	5 275	-6,70 %	5 654	-13,47 %	6 534	17,33 %
Août	5 562	4,29 %	5 333	-18,61 %	6 552	14,49 %
Septembre	4 619	-4,01 %	4 812	3,24 %	4 661	-3,92 %
Octobre	3 513	-12,46 %	4 013	-17,63 %	4 872	31,04 %
Novembre	2 828	-10,59 %	3 163	-10,19 %	3 522	15,48 %
Décembre	2 817	-5,12 %	2 969	-7,02 %	3 193	8,05 %
Total	45 737	-8,72 %	50 108	-3,05 %	51 685	8,72 %

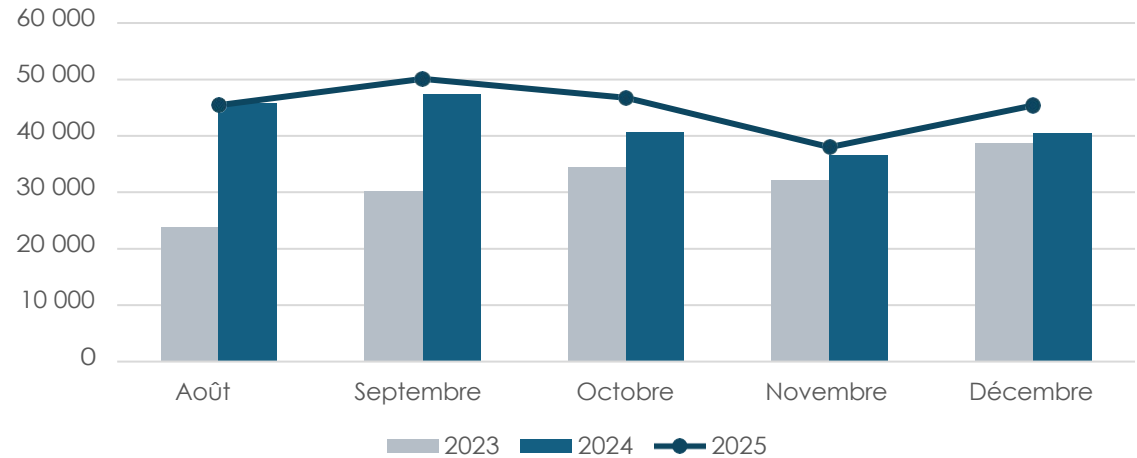
Cumul de l'année – Décembre 2025



Historique des passagers à YZF (total)



Mouvements des passagers – Aérogare



Mouvements des passagers – Exploitants de services aéronautiques à l'aéroport

